


Atividades Bíblicas para Crianças

Rol do Berço E Jardim da Infância

Projeto Arca de Noé



"PORQUE DESDE A INFÂNCIA SABES AS SAGRADAS LETRAS QUE TÊM PODER DE FAZER-TE SÁBIO PARA A SALVAÇÃO, PELA FÉ QUE HÁ EM CRISTO JESUS" 2 TIMÓTEO 3:15

Nome:

Professor:


CRIANÇAS DO ADVENTO

Atividades Bíblicas para Crianças
Rol do Berço
Projeto Arca de Noé

INTRODUÇÃO:

OLÁ QUERIDOS PROFESSORES E PAIS! PENSANDO NAS CRIANÇAS PEQUENINAS DECIDIMOS MONTAR ESSE PROJETO PARA ESTUDARMOS A PALAVRA DO SENHOR DESDE A MENINICE! PEÇA AO SENHOR SABEDORIA PARA SEMPRE FAZER UM ÓTIMO TRABALHO COM ESSES CORDEIRINHOS DO SENHOR! CASO QUEIRA ENTRAR EM CONTATO CONOSCO ENVIE UM E-MAIL PARA: jovensdoadvento@hotmail.com , ou ligue para (037) 9-99198828 (VIVO).

TIA PRI.



DICAS PARA INSTRUTORES E PAIS INICIANTES:


- SEMPRE ORE E CANTE COM OS PEQUENINOS.
- AS CRIANÇAS PEQUENAS GOSTAM MUITO DE DE OUVIR HISTÓRIAS, MAS, NÃO SE ESQUEÇA QUE RAPIDAMENTE ELAS SE CANSAM... SEJA BREVE.
- SEJA DINÂMICO.
- VOCÊ PODE USAR EM CADA AULA MATERIAIS DIFERENCIADOS PARA OS TRABALHINHOS FICAREM INTERESSANTES: LÁPIS DE COR, GIZ DE CERA, TINTA GUACHE, ANILINA, COLAR PAPEL CREPON PICADINHO OU BOLINHAS, PICAR E COLAR PAPEL DE REVISTA, CANETINHA.
- PARA CADA DESENHO DÊ UMA PINCELADA NA HISTÓRIA, E DEPOIS PEÇA AS CRIANÇAS PARA RECONTAR.CANTE MUSIQUINHAS QUE FALEM DA ARCA DE NÓE.USE CADA GRAVURA PARA CONTAR A UMA PARTE DA HISTORIA DA ARCA E NÓE E DO DILÚVIO, PARA CADA ATIVIDADE USE UMA FORMA DIFERENTE PARA PINTAR ...


Atividades Bíblicas para Crianças

Rol do Berço

Projeto Arca de Noé

SEGUE AQUI ALGUMAS IMAGENS DE ARTES QUE VOCÊ PODERÁ FAZER COM OS PEQUENINOS USANDO AS MÃOS E OS PÉS. USE AULINHAS DIFERENTES PARA FAZER CADA ANIMALZINHO DA ARCA DE NOÉ DURANTE O PROJETO. USE A IMAGINAÇÃO... E CRIE OUTROS ANIMAIS!





Atividades Bíblicas para Crianças
Rei do Berço
Projeto Arca de Noé

ESSA HISTÓRIA ESTA EM GÊNESES CAPITULOS 7 8 E 9!


PAPAI DO CÉU ESTAVA MUITO TRISTE COM AS PESSOAS. AS PESSOAS ERAM MÁ. AS CRIANÇAS BRIGAVAM COM OS COLEGUINHAS. ENTÃO DEUS CHAMOU A NÓE PARA CONSTRUIR UMA ARCA, POIS MANDARIA UM DILÚVIO PARA DESTRUIR A TERRA. QUEM ENTRASSE NA ARCA SE SALVARIA. AS PESSOAS FICARAM RINDO E CRITICANDO DE NÓE E SUA FAMÍLIA, POIS ELES NÃO AMAVAM NEM ACREDITAVAM NO PAPAI DO CÉU. QUANDO A ARCA FICOU PRONTA, OS ANIMAIS ENTRARAM DE DOIS A DOIS NA ARCA. DEUS ENTÃO, FECHOU A PORTA DA ARCA E DEPOIS DE SETE DIAS A CHUVA COMEÇOU A DESCER!

CHOVEU QUARENTA DIAS E QUARENTA NOITES SEM PARAR! A AGUA SUBIU ATÉ A MONTANHA MAIS ALTA. TODOS QUE ESTAVAM FORA DA ARCA MORRERAM. MAS NOÉ E SUA FAMÍLIA ESTAVAM SALVOS DENTRO DA ARCA.

APÓS A CHUVA ACABAR, DEUS MANDOU NOÉ SAIR DA ARCA E ELES POVOARAM A TERRA NOVAMENTE! A TERRA ESTAVA DIFERENTE, MAS AS ARVORES VOLTARAM A CRESCER, E AS FLORES A BROCHAR!

DEUS PÓS SEU ARCO NAS NUVENS PARA MOSTAR QUE NUNCA MAIS IRIA DESTRUIR A TERRA COM UM DILUVIO. NOÉ E SUA FAMÍLIA AGRADECERAM A DEUS PELO SEU CUIDADO.

É MUITO IMPORTANTE OBEDECERMOS A DEUS! ELE PROTEGE TODOS AQUELES QUE CONFIAM EM SUAS PALAVRAS!




CRIANÇAS DO ADVENTO

NOME: _____ DATA: ____/____/____

Noé







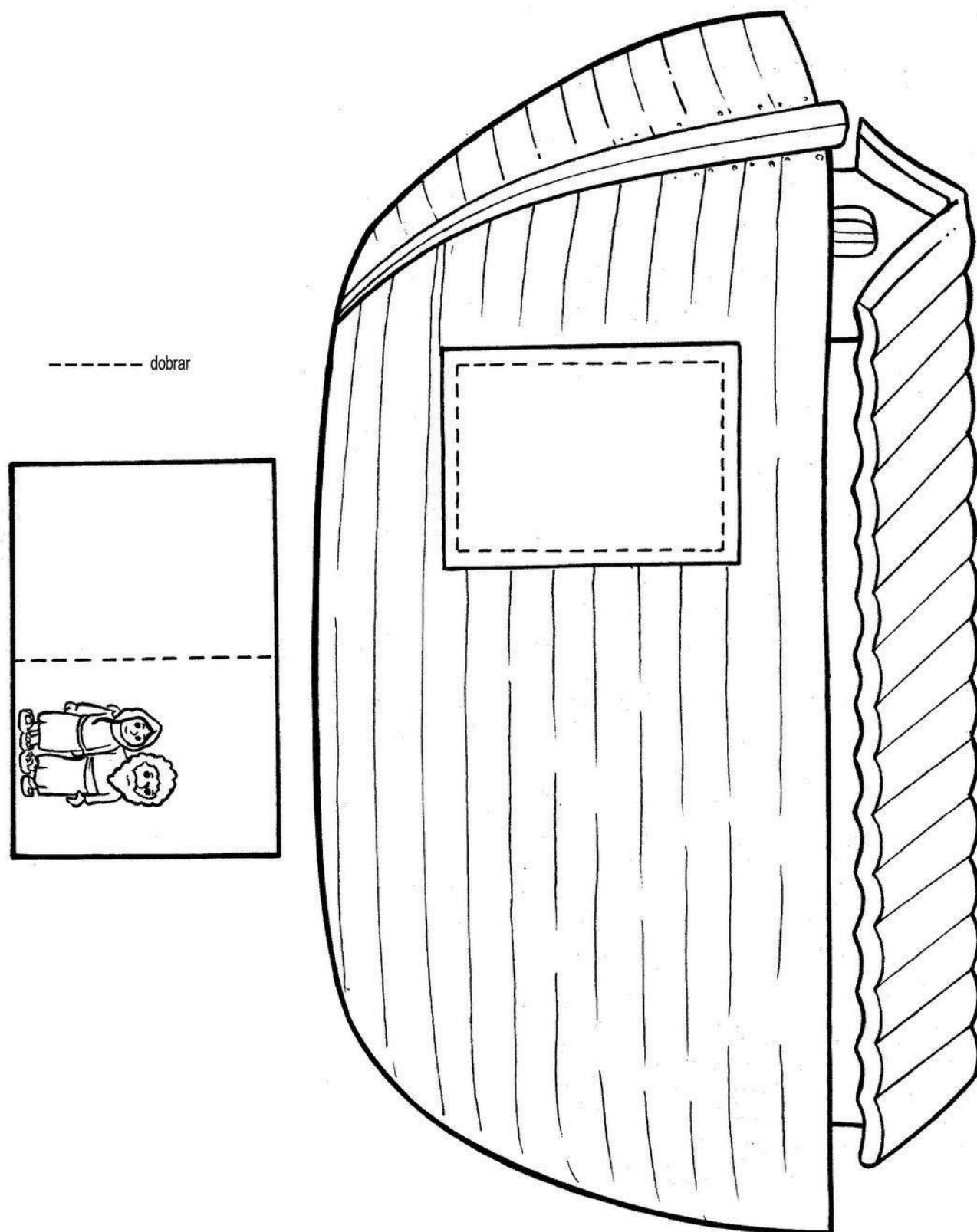
E todos os espécies de animais entraram no arca, macho e fêmeo.



A Arca

Vamos ajudar Noé a terminar a arca?

"No começo Deus criou o céu e a terra" - Gênesis 1:1.




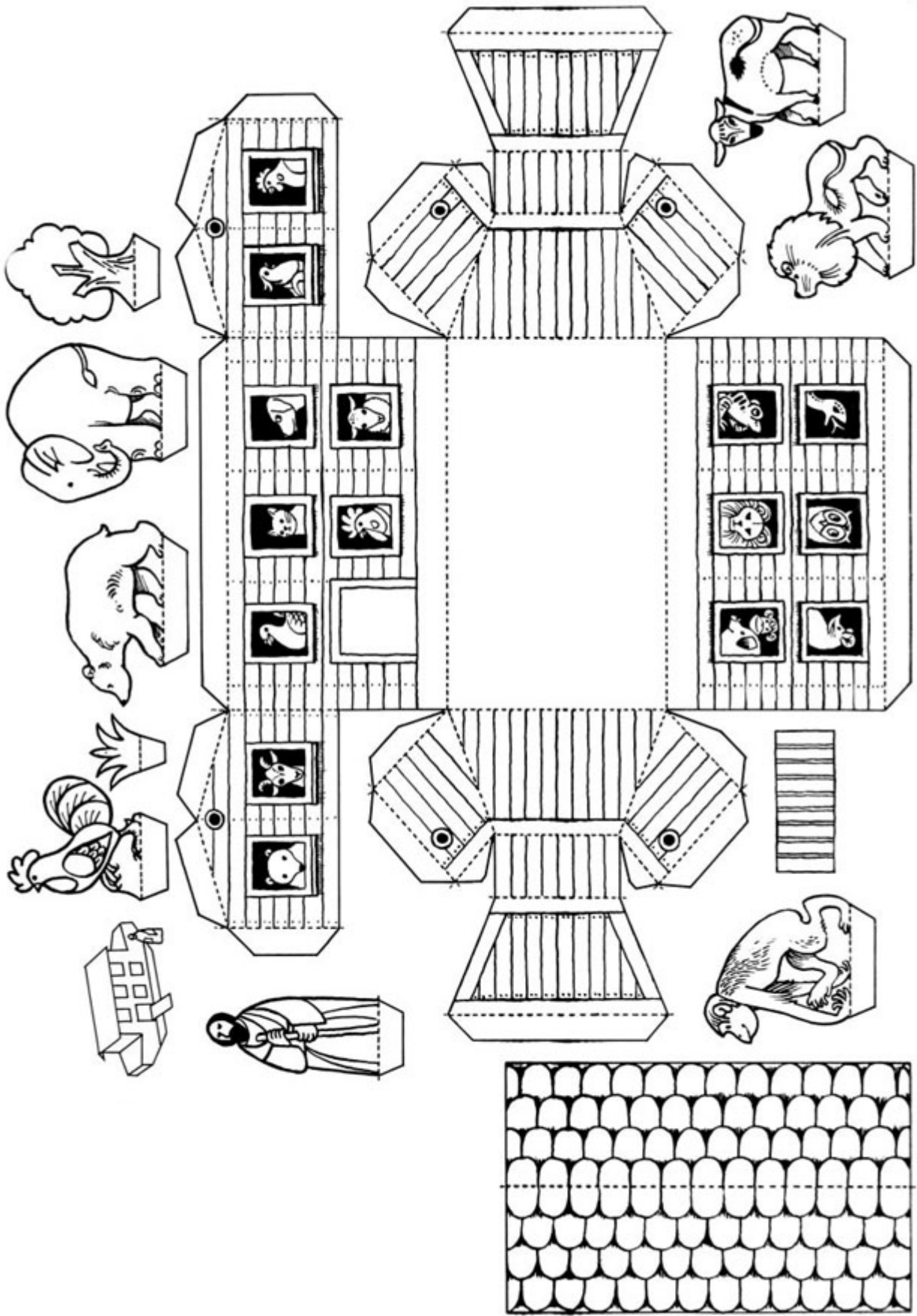


Nome: _____


Deus é 10

Data: _____





ESCOLA: _____
TURMA: _____ PROFESSOR(A): _____
ALUNO(A): _____



ATIVIDADES

1- PROCURE DENTRO DA ARCA TODAS AS LETRAS QUE FORMAM SEU NOME E CIRCULE, EM SEGUIDA, PINTE SOMENTE A LETRA INICIAL DO MESMO.



Jesus te ama e eu também!!

A ARTE DE ENSINAR E APRENDER



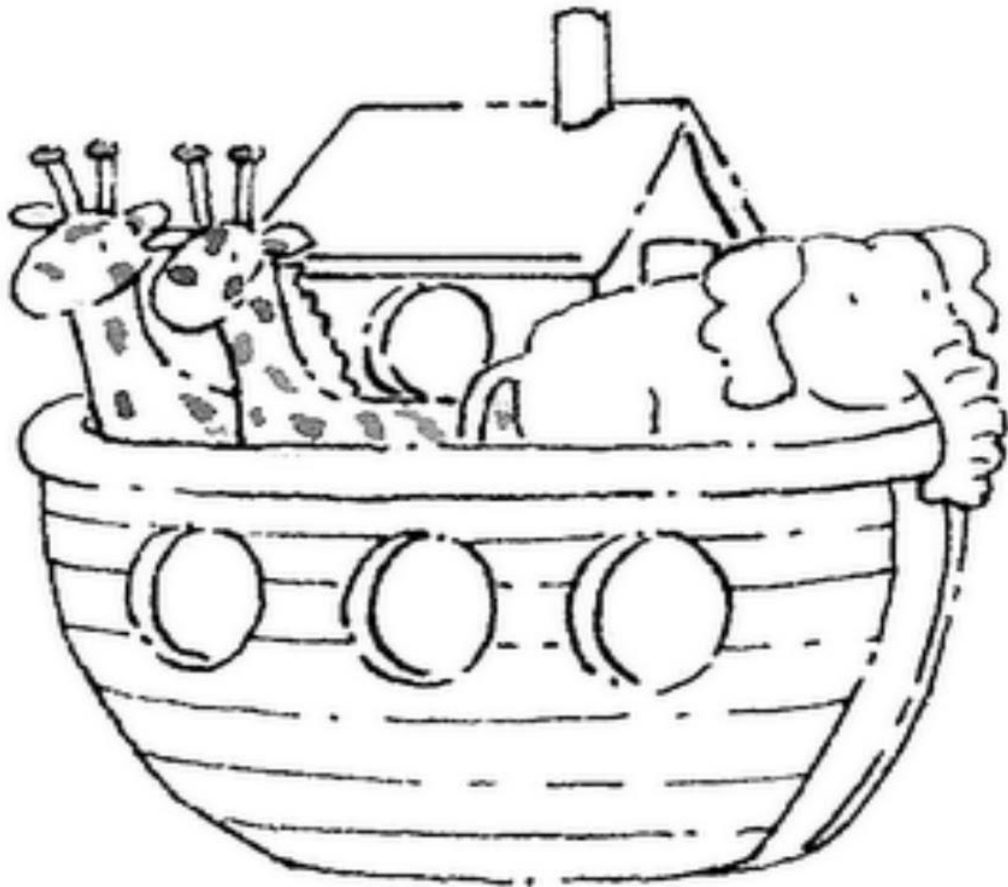


Atividades Evangélicas: www.atividadesevangelicas.blogspot.com


Nome: _____

Deus é 10

Data: _____



ESCOLA: _____
TURMA: _____ PROFESSOR(A): _____
ALUNO(A): _____







Arca de Noé

ATIVIDADES



1- DE DOIS EM DOIS, NOÉ FOI CHAMANDO OS ANIMAIS PARA ENTRAREM NA ARCA, VAMOS AJUDA-LO? PINTE DE AMARELO OS ANIMAIS DOMESTICOS E DE AZUL OS ANIMAIS SELVAGENS.

2- CIRCULE OS SERES SEM VIDA QUE ENCONTRAR PELO CAMINHO.



VOCÊ VAI LONGE!






*Os animais entraram na Arca de Noé
de dois em dois...*



Deus mandou a grande chuva

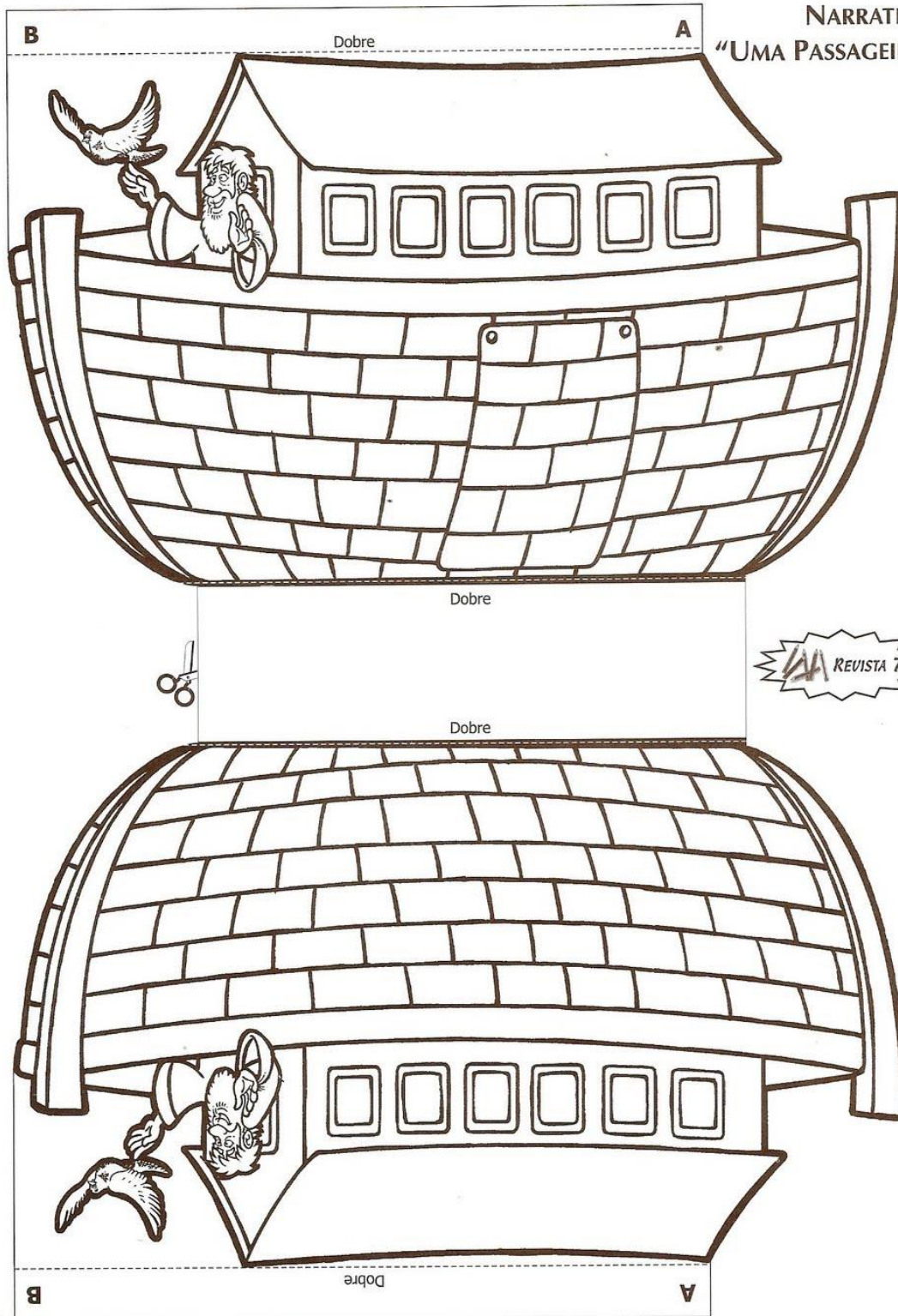
"...esperar a hora certa de Deus é sempre o melhor!..." Gn.8:10

Pinte bem colorido!!



Nome _____ anos data ____ / ____ / ____

NARRATIVA 1
"UMA PASSAGEIRA DA ARCA"



ATIVIDADE MANUAL:

Material:

- lápis de cor
- tesoura
- cola

Trabalhando:

1. Pinte o desenho.
3. Dobre a Arca nos lugares tracejados - - -

2. Recorte a Arca no lugar indicado ✂
4. Cole a parte superior, A com A e B com B.

3

LIÇÃO
3










DE DOIS EM DOIS


Abra a porta

"Senhor, as tuas ações poderosas me alegrou, e eu conto de alegria pelas coisas que fazes!" - Salmo 92:4



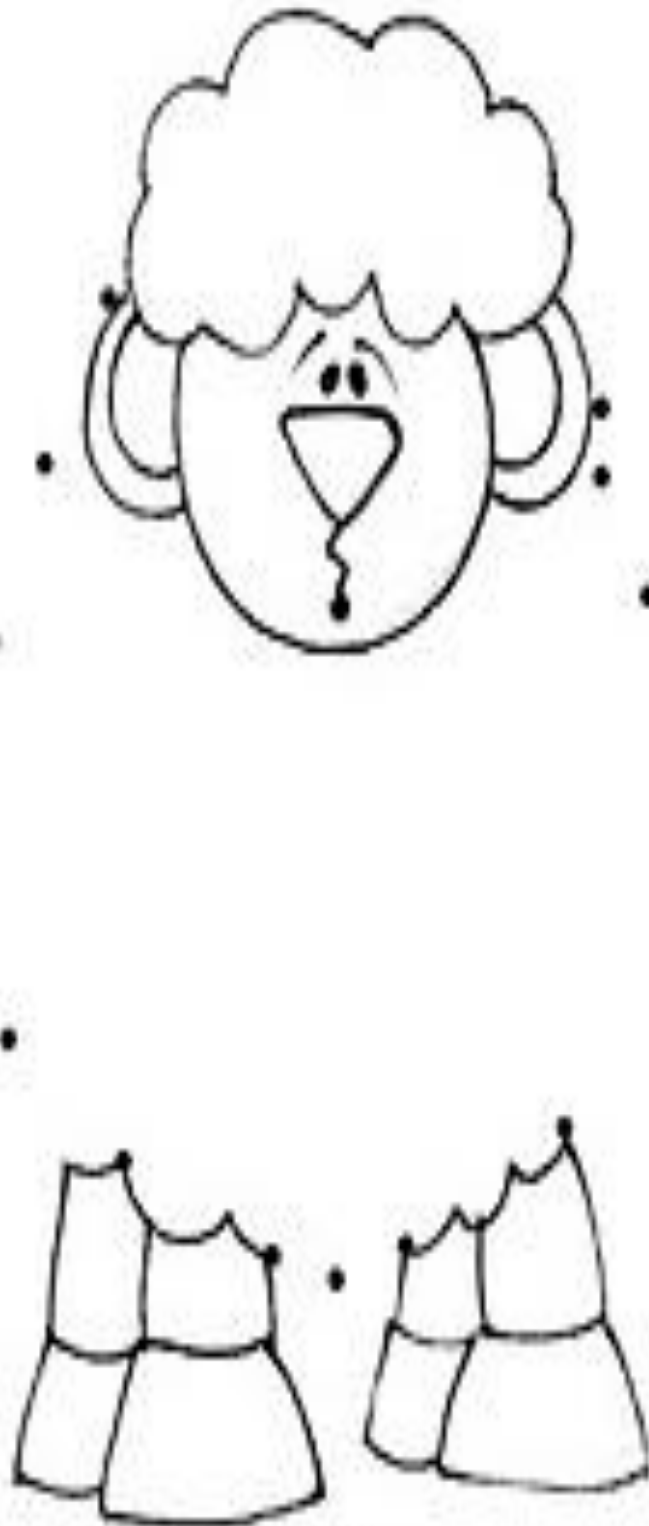
PARA ENTRAR NA ARCA DE NOÉ , PRECISAMOS COLOCAR A PRIMEIRA LETRA DOS BICHINHOS NO QUADRADINHO AO LADO DELES? VOCÊ PODE AJUDAR?

 <input data-bbox="438 302 558 403" type="text"/>	 <input data-bbox="861 302 981 403" type="text"/>	 <input data-bbox="1268 302 1388 403" type="text"/>
 <input data-bbox="438 728 558 828" type="text"/>	 <input data-bbox="861 728 981 828" type="text"/>	 <input data-bbox="1268 728 1388 828" type="text"/>
 <input data-bbox="438 1164 558 1265" type="text"/>	 <input data-bbox="861 1164 981 1265" type="text"/>	 <input data-bbox="1268 1164 1388 1265" type="text"/>

 A G T U E S C L F

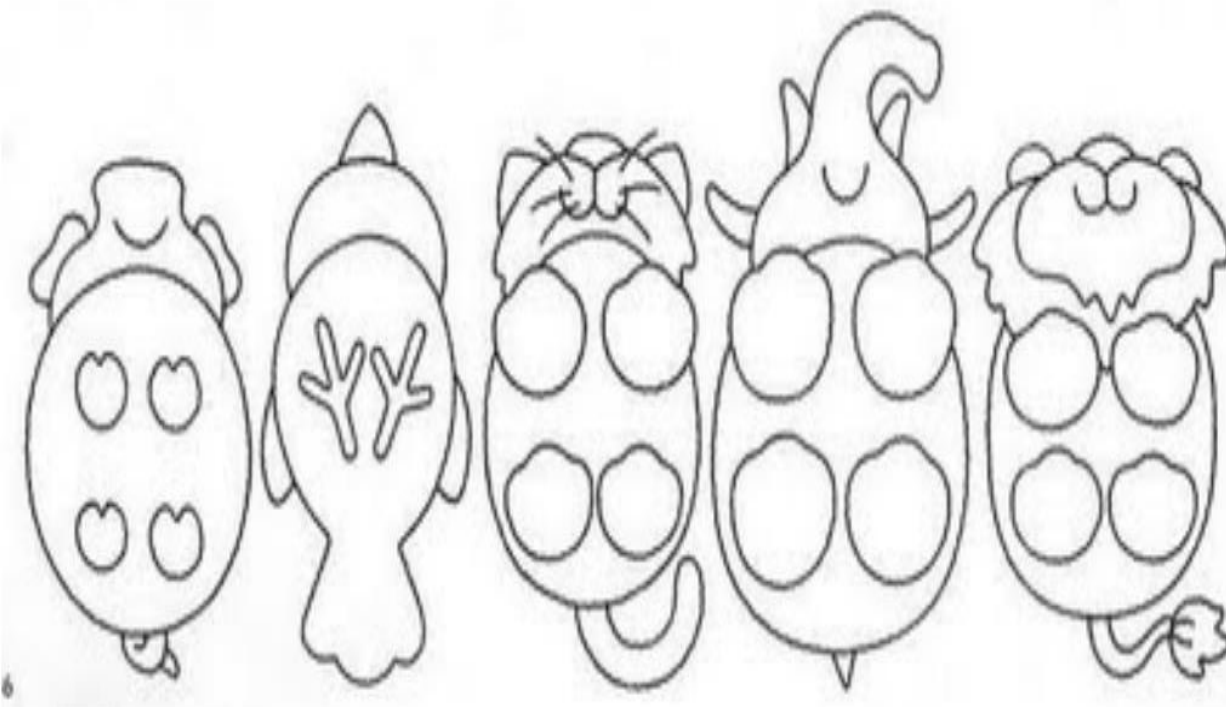

162

Vamos completar a ovelhinha e depois colar algodão?



Nome: _____

Ligue cada animalzinho da Arca de Noé até a sua patinha e depois pinte bem colorido!

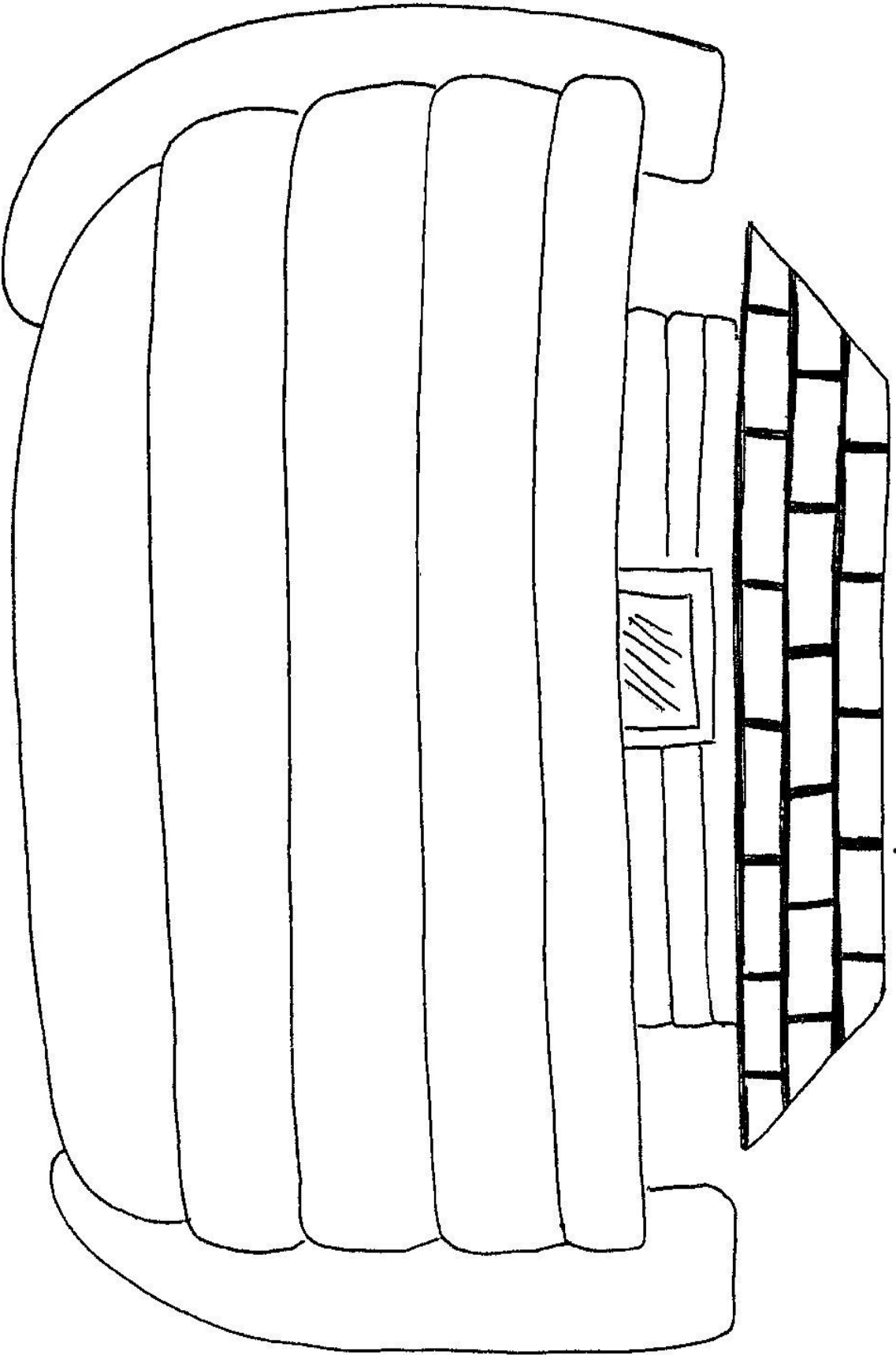




Deus falou à Noé, que mandaria um casal de cada animal que vivia na terra e que eles entrariam na arca, antes de o dilúvio cair sobre a terra. Noé e sua família cuidariam dos animais enquanto o dilúvio não terminasse.



Vamos colorir e enfeitar a arca colando palitos de sorvete?!





DEUS OFERECE SEGURANÇA



"...Porque o Senhor guarda os fiéis". Salmos 31.23b

ESCOLA _____

ALUNO (A) _____


DATA ___ / ___ / ___



PROJETO ARCA DE NOÉ

A FOCA

A FOCA É UM ANIMAL MAMÍFERO. QUE OUTROS ANIMAIS MAMÍFEROS VOCÊ CONHECE? RECORTE E COLE.




IDEIA CRIATIVA GI BARBOSA

PROJETO ARCA DE NOÉ



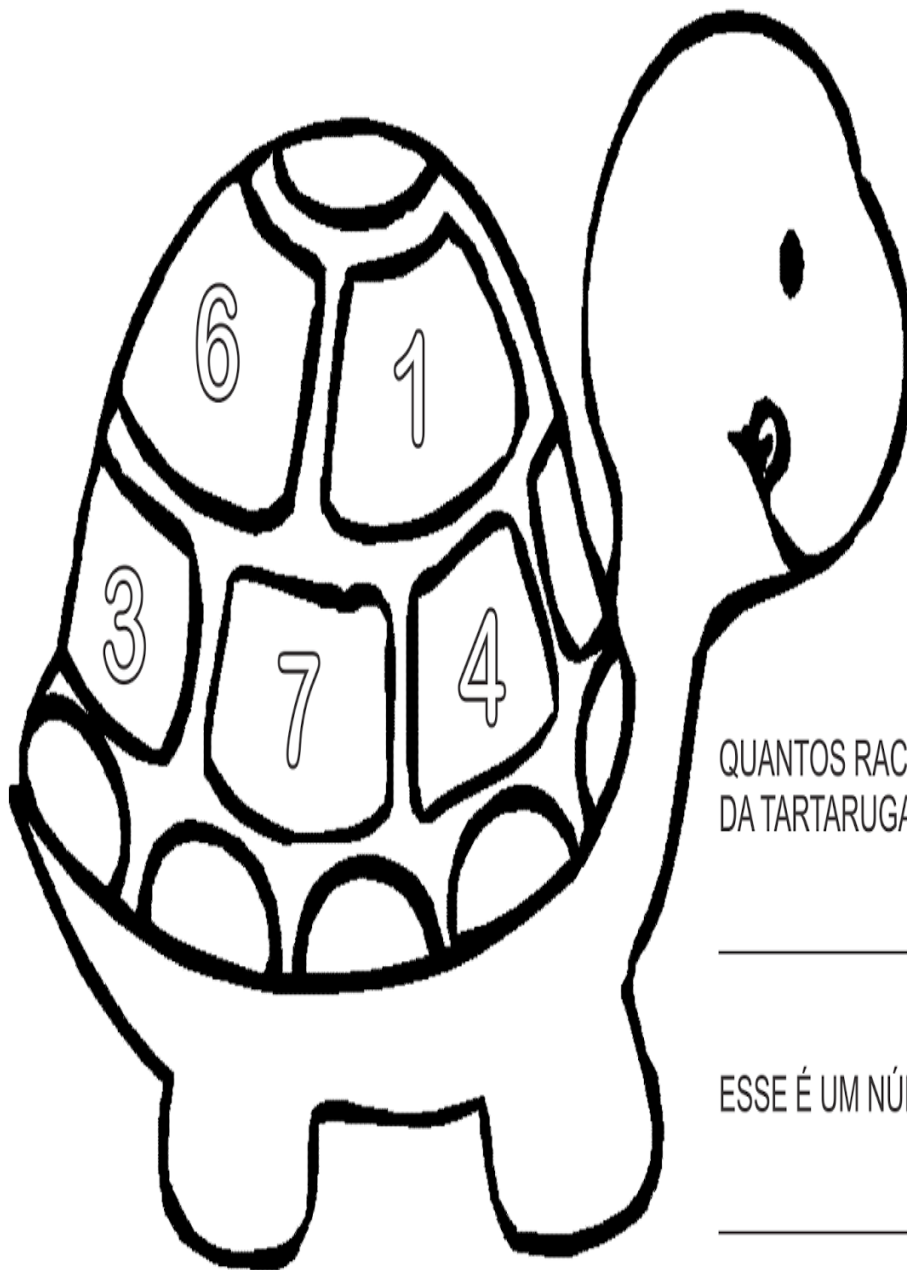
AS ABELHAS



SIGA O PONTILHADO PARA COMPLETAR A ABELHA.

NOME: _____

PINTE NO CASCO APENAS OS NÚMEROS ÍMPARES.



QUANTOS RACHADINHOS TEM O CASCO DA TARTARUGA?

ESSE É UM NÚMERO PAR OU ÍMPAR?

amo matemática infantil

